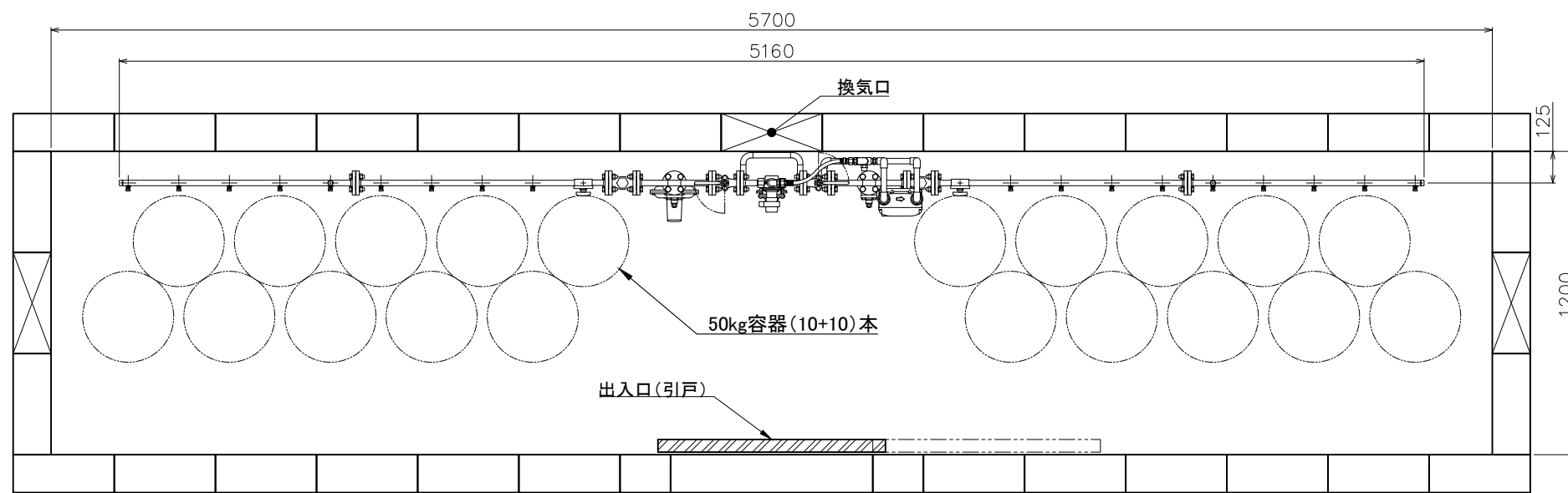


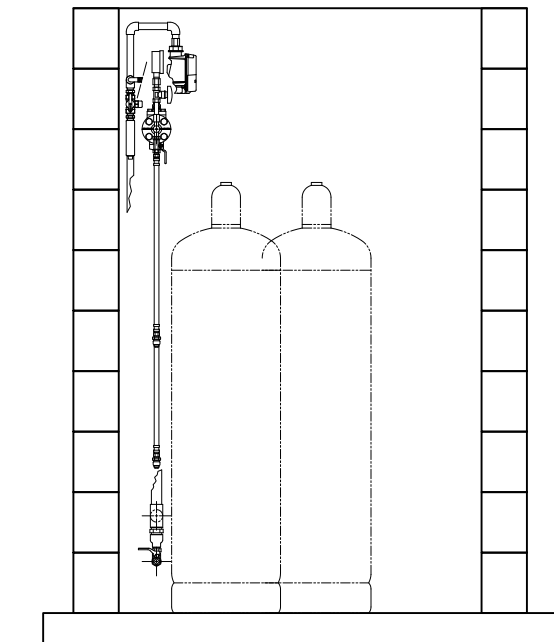
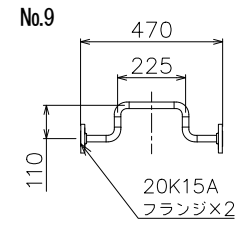
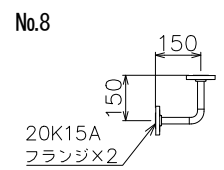
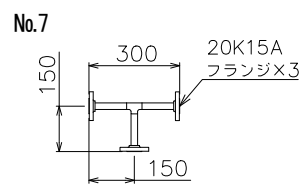
B-B

C-C

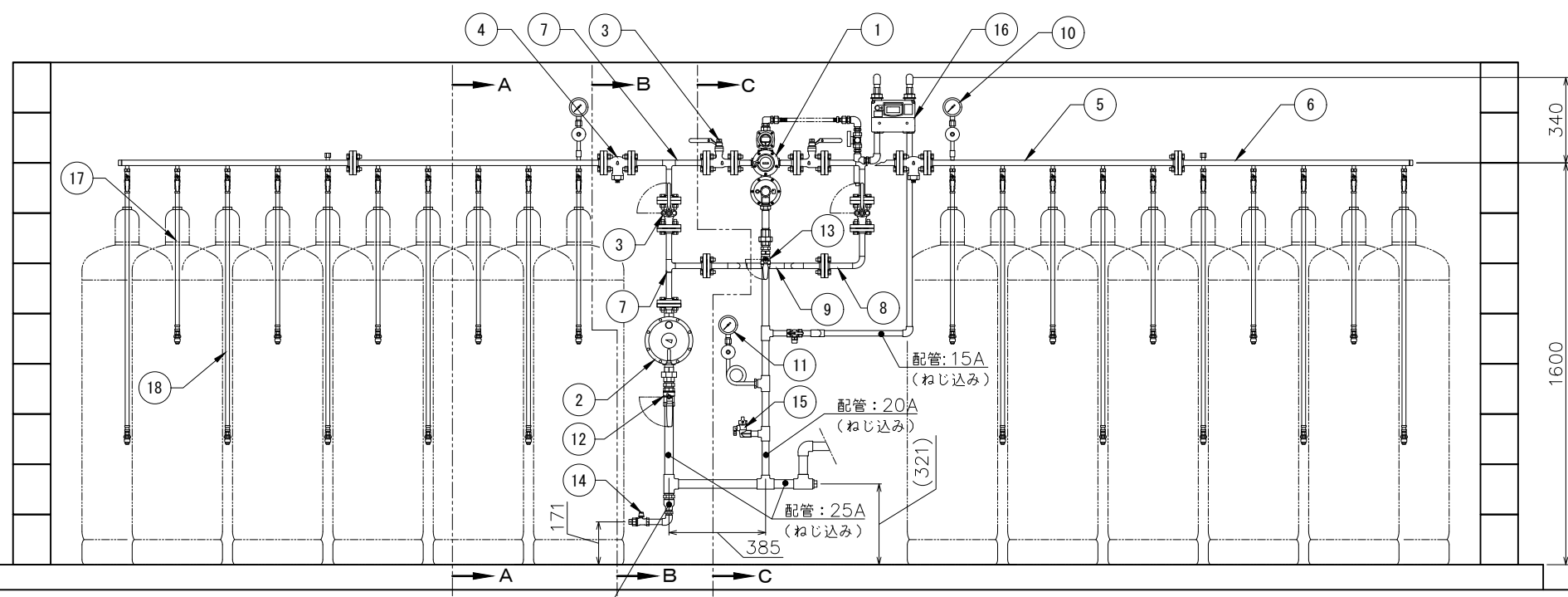


平面図

※ 高圧パイプ形状



A-A



正面図

注1) 図中、指示の無い配管部材およびネジ類は別途手配品になります。

番号	名称	仕様	品名	数	備考	番号	名称	仕様	品名	数	備考	番号	名称	仕様	品名	数	備考
1	流量検知式切替型漏洩検知装置	20kg/h	AX-20BHL	1		7	高圧パイプ	20K15Aフランジ		3	製作品	13	ボールバルブ	Rc20A	MSC-20L	1	
2	単段調整器	20kg/h	RL-20B	1		8	高圧パイプ	20K15Aフランジ		1	製作品	14	ボールバルブ	Rc15A	MSC-15L	1	
3	ボールバルブ	20K15Aフランジ	BM20FOLS 15A	4		9	高圧パイプ	20K15Aフランジ		1	製作品	15	ホースガス栓		G015Z-12P	1	
4	ストレナー	20K15Aフランジ	M20KFTLM 15A	2		10	圧力計セット	3.5MPa		2	LPI-8、レジャーサー含	16	漏洩検知部		EY25MTP-YL	1	
5	1/2B高圧アロパイプキット	20K15Aフランジ	S15A-10FSB(T)	1		11	圧力計セット	10kPa		1	LPI-8、レジャーサー、サイフォン管含	17	高圧ホース	L=650	RHS-600S(T)	4	放出防止型
6	1/2B高圧アロパイプキット	20K15Aフランジ	S15A-10PB	1		12	ボールバルブ	Rc25A	MSC-25L	1		18	高圧ホース	L=1050	RHS-1000S(T)	6	放出防止型

記事	国土交通省仕様 (漏洩検知装置付)	物件名	図面名	尺度	承認	確認	作成	矢崎エナジーシステム株式会社 〒431-3312 静岡県浜松市天竜区二俣町南鹿島23 TEL:053-925-4511 FAX:053-925-4512	追番
		工事名称	容器(10+10)本 直線配置 自然気化20kg/h (バイパス付) モレケン ガス設備参考図	フリー 日付 2020.06.20					図番 SS020K0N-(10+10)A2M