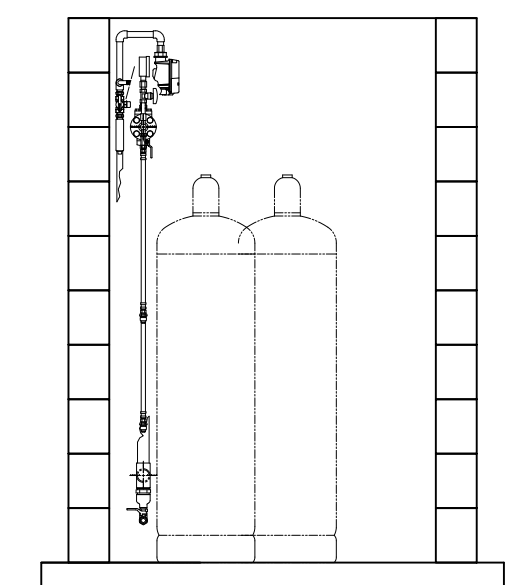
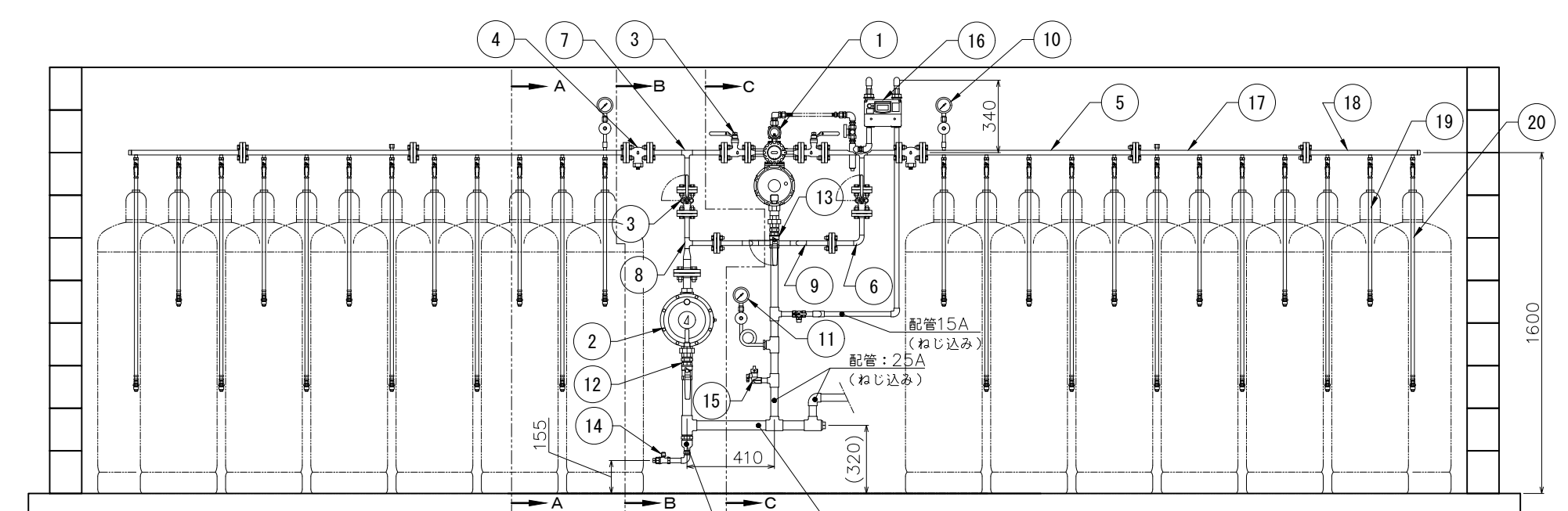


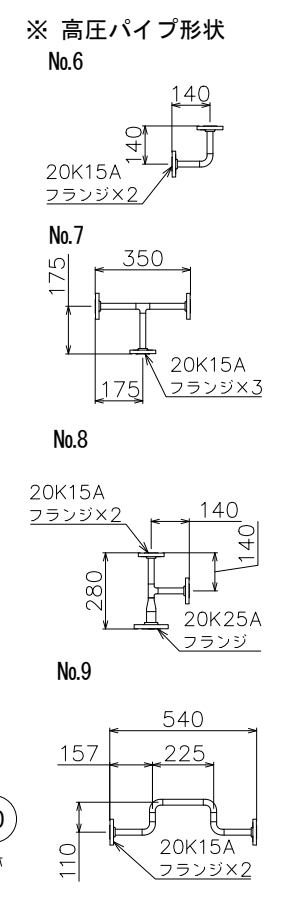
平面図



A-A (左側面図)



正面図



注1) 図中、指示の無い配管部材およびネジ類は別途手配品になります。

| 番号 | 名称             | 仕様         | 品名            | 数 | 備考  | 番号 | 名称     | 仕様              | 品名      | 数 | 備考                   | 番号 | 名称             | 仕様         | 品名           | 数 | 備考    |
|----|----------------|------------|---------------|---|-----|----|--------|-----------------|---------|---|----------------------|----|----------------|------------|--------------|---|-------|
| 1  | 流量検知式切替型漏洩検知装置 | 30kg/h     | RCL30A-HL     | 1 |     | 8  | 高圧パイプ  | 20K 15A×25Aフランジ |         | 1 | 製作品                  | 15 | ホースガス栓         | Rc15A      | G015Z-12P    | 1 |       |
| 2  | 単段調整器          | 50kg/h     | RL-50A        | 1 |     | 9  | 高圧パイプ  | 20K15Aフランジ      |         | 1 | 製作品                  | 16 | 漏洩検知部          |            | EY25MTP-YL   | 1 |       |
| 3  | ボールバルブ         | 20K15Aフランジ | BM20FOLS 15A  | 4 |     | 10 | 圧力計セット | 3.5MPa          |         | 2 | LPI-8、レジャーサー含        | 17 | 1/2B高圧アロパイプキット | 20K15Aフランジ | S15A-8FSB(T) | 1 |       |
| 4  | ストレーナー         | 20K15Aフランジ | M20KFTLM 15A  | 2 |     | 11 | 圧力計セット | 10kPa           |         | 1 | LPI-8、レジャーサー、サイフォン管含 | 18 | 1/2B高圧アロパイプキット | 20K15Aフランジ | S15A-6P      | 1 |       |
| 5  | 1/2B高圧アロパイプキット | 20K15Aフランジ | S15A-10FSB(T) | 1 |     | 12 | ボールバルブ | Rc32A           | MSC-32L | 1 |                      | 19 | 高圧ホース          | L=650      | RHS-600S(T)  | 2 | 放出防止型 |
| 6  | 高圧パイプ          | 20K15Aフランジ |               | 1 | 製作品 | 13 | ボールバルブ | Rc25A           | MSC-25L | 1 |                      | 20 | 高圧ホース          | L=1050     | RHS-1000S(T) | 4 | 放出防止型 |
| 7  | 高圧パイプ          | 20K15Aフランジ |               | 2 | 製作品 | 14 | ボールバルブ | Rc15A           | MSC-15L | 1 |                      | 21 |                |            |              |   |       |

|    |                      |      |     |    |    |    |    |                |    |
|----|----------------------|------|-----|----|----|----|----|----------------|----|
| 記事 | 物件名                  | 工事名称 | 図面名 | 尺度 | 承認 | 確認 | 作成 | 矢崎エナジーシステム株式会社 | 追番 |
|    | 国土交通省仕様<br>(漏洩検知装置付) |      |     |    |    |    |    |                |    |