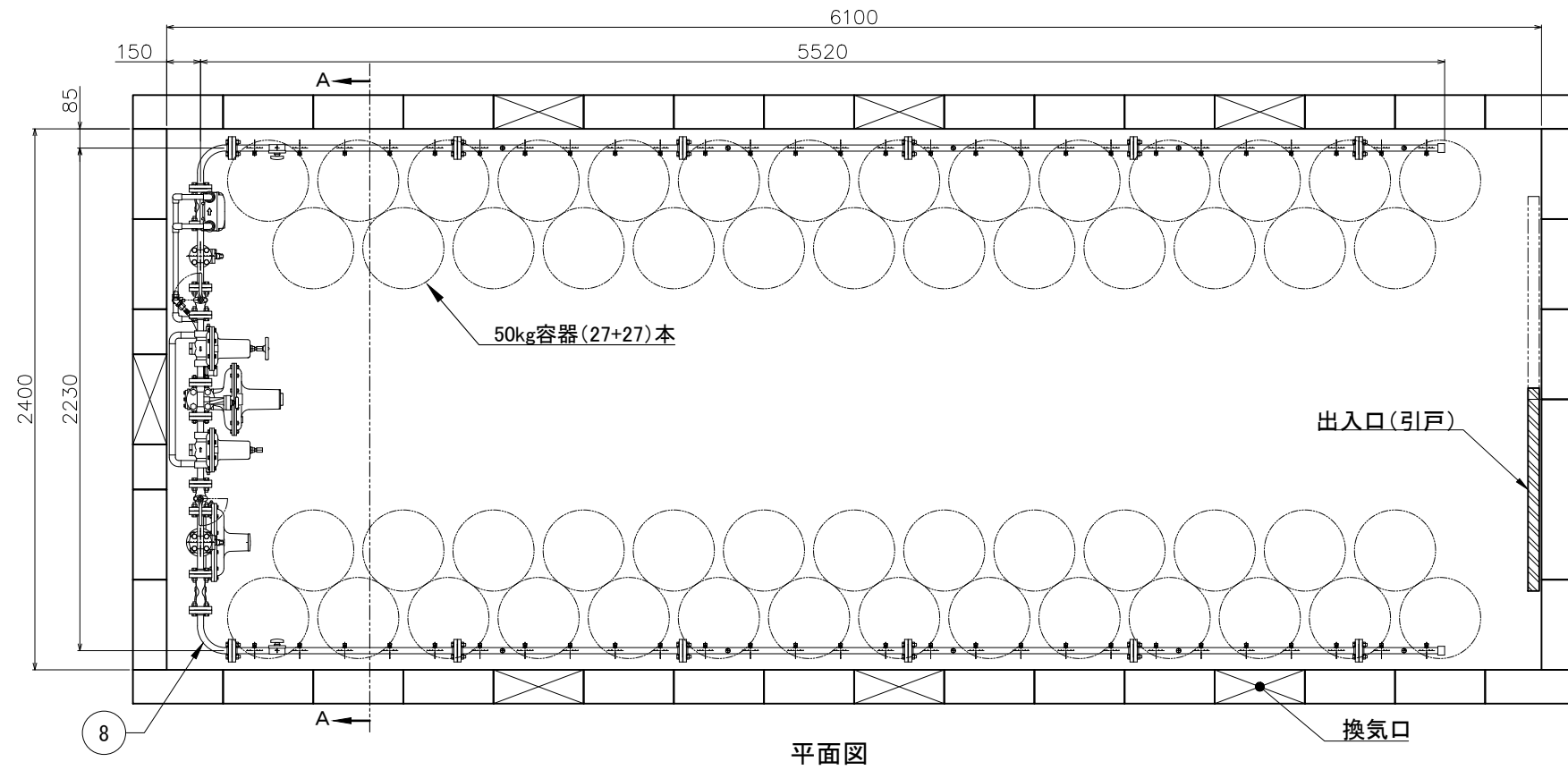
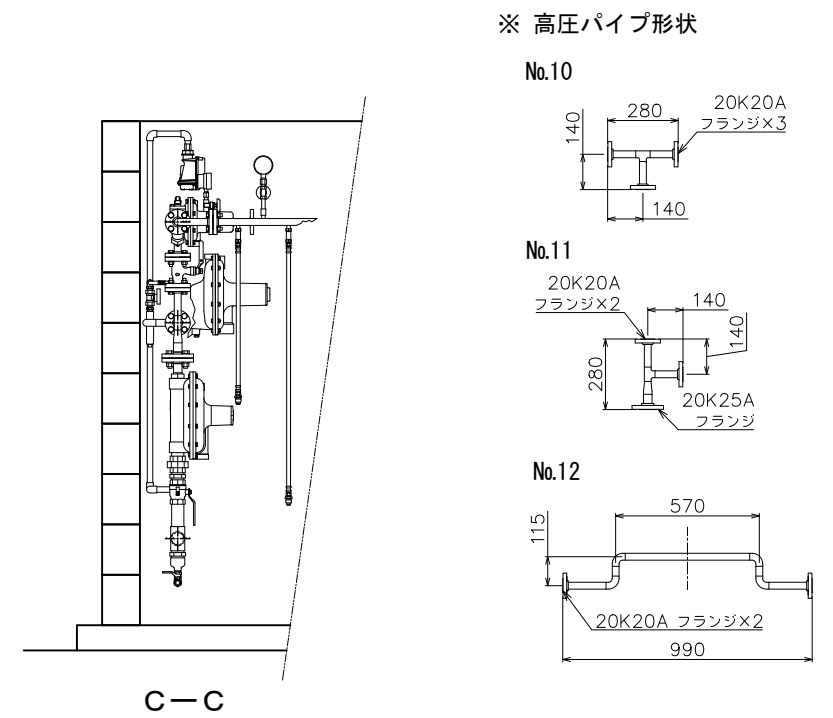


注1) 図中、指示の無い配管部材およびネジ類は別途手配品になります。

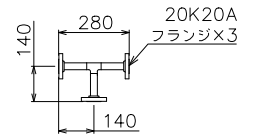


平面図

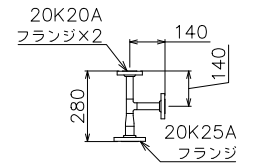


※ 高圧パイプ形状

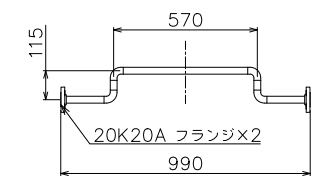
No.10



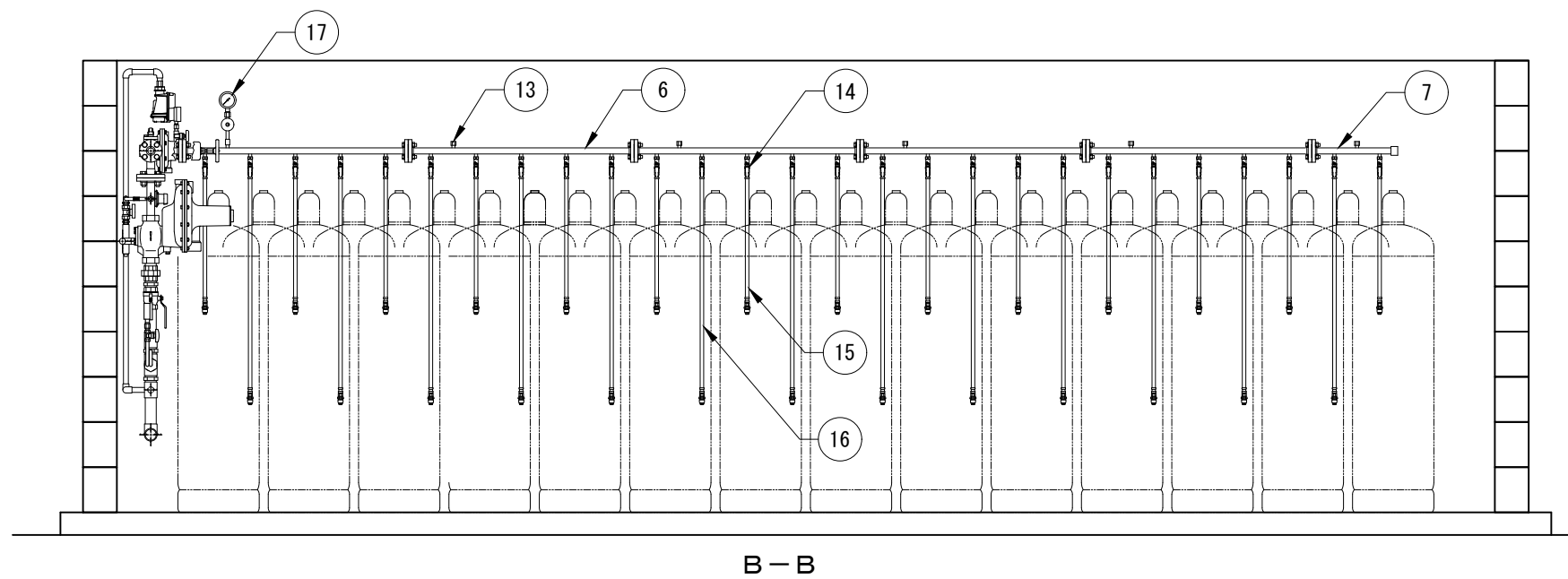
No.11



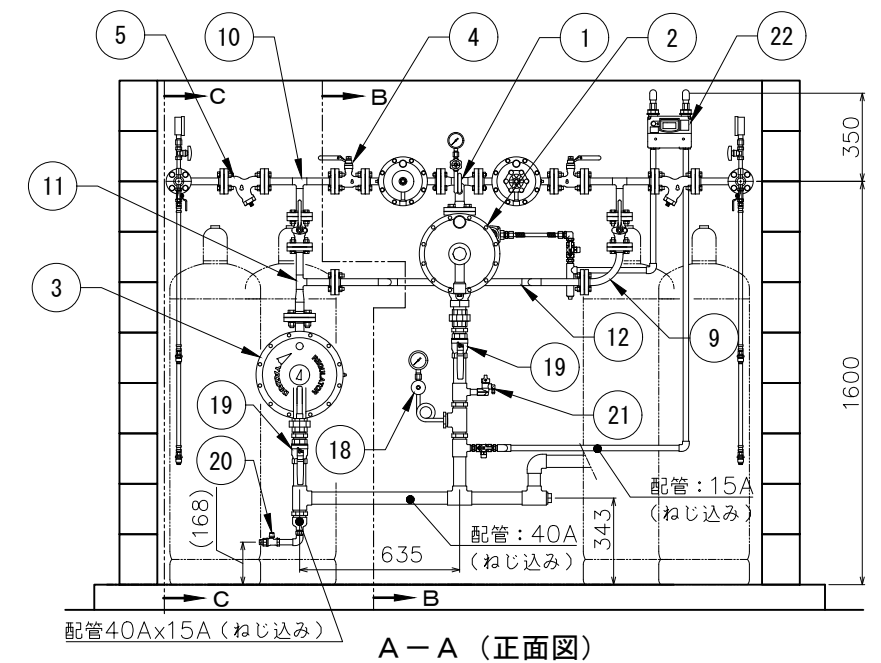
No.12



C-C



B-B



A-A (正面図)

番号	名称	仕様	品名	数	備考	番号	名称	仕様	品名	数	備考	番号	名称	仕様	品名	数	備考
1	分離型自動切替調整器	70kg/h	RC-70	1		9	高圧アロパイプ	20K20Aフランジ	L-5	1	L=140×140	17	圧力計セット	3.5MPa		2	LPI-8、レジャーサー含
2	ペーパーライザー用モレケン365	100kg/h	RL-100HL-II	1		10	高圧パイプ	20K20Aフランジ		2	製作品	18	圧力計セット	10kPa		1	LPI-8、レジャーサー、サイフォン管含
3	単段調整器	100kg/h	RL-100A	1		11	高圧パイプ	20K 20A×25Aフランジ		1	製作品	19	ボールバルブ	Rc40A	MSC-40L	2	
4	ボールバルブ	20K20Aフランジ	BM20FOLS 20A	4		12	高圧パイプ	20K20Aフランジ		1	製作品	20	ボールバルブ	Rc15A	MSC-15L	1	
5	ストレナー	20K20Aフランジ	M20KFTLM 20A	2		13	キャップ	Rc 8A		10	鉄ボス封止用	21	ホースガス栓	Rc15A	G015Z-12P	1	
6	高圧アロパイプ	20K20Aフランジ	SF-5	10		14	ボールバルブ	Rc8A	MSA-8CS	54		22	漏洩検知部		EY25MTP-YL	1	
7	高圧アロパイプ	20K20Aフランジ	SP-2	2		15	高圧ホース	L=650	RHS-600S(T)	28	気相用、放出防止型						
8	高圧アロパイプ	20K20Aフランジ	L-1	2	L=140×180	16	高圧ホース	L=1050	RHS-1000S(T)	26	気相用、放出防止型						

記事  
国土交通省仕様  
(漏洩検知装置付)

物件名  
工事名称

図面名  
容器(27+27)本 コの字配置  
自然気化70kg/h (バイパス付)  
モレケン ガス設備参考図

尺度  
フリー  
日付  
2020.06.20

承認 確認 作成

矢崎エナジーシステム株式会社  
〒431-3312 静岡県浜松市天竜区二俣町南鹿島23  
TEL:053-925-4511 FAX:053-925-4512

追番  
図番  
SS070K0N-(27+27)B2M